

Vejledning i indsættelse af vejledninger

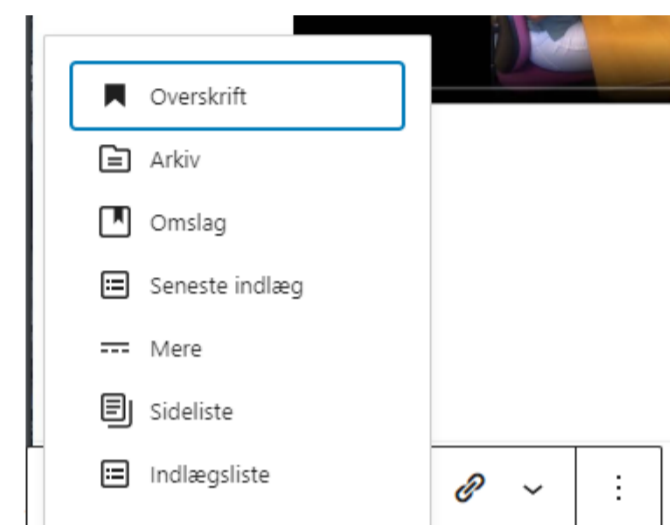
LAV OVERSKRIFT

Lav en ny linje, hvor du vil indsætte den nye fil/video.

Begynd med en skråstreg (/) og skriv overskrift.

Mens du skriver, vises en liste over tilgængelige indholdsblokke. Klik på

Overskrift eller tryk Enter, når den er markeret.



/over|

Overskriftsblokken er som standard en H2 , da sidetitlen altid er H1. Her er der desuden en H2 angivet (Videovejledning eller Retningslinjer), derfor bør de næste være H3.

Vælg H3 ved at klikke på angivelsen H2




Et trick til en hurtig genvej:

Start med at skrive ### og et mellemrum (to # fr H2, tre # for H3 osv.)

Internt materiale

Videovejledninger



Afbud på telefon

Tryk / for at vælge en blok

Side Blok x

Afsnit
Start med fundamentblokken for hele fortællingen.

Farve

- Tekst
- Baggrund

Skrifttype

Størrelse Standard

13 20 36 42

Avanceret

VIDEOER - IPSEN


Dokumenter > Kunder > Doktor Ipsen > VIDEOER - IPSEN

- AFBUD PÅ TELEFON.mp4
- ALLERGIKONTROL.mp4
- ALLERGITEST.mp4
- AUTOKLAVERING.mp4
- eFaktura DS eller SP.mp4
- KLARGØRING AF SKYLLERUM.mp4
- LUGTTEST.mp4
- OPVASKEMASKINEN.mp4
- Priktest udførsel.mp4
- Rengøring af fiberskop.mp4
- RENGØRING AF INSTRUMENTER.mp4
- SMAGSTEST.mp4
- SPIROMETRI.mp4
- Støj anmeldelse .mp4
- TELEFONSVARER.mp4
- Øretragte.mp4

Træk filen fra Explorer/Stifinder direkte ind på den placering, den skal have.

Internt materiale

Videovejledninger



Afbud på telefon

Tryk / for at vælge en blok

+ Copy

Side Blok x

Afsnit
Start med fundamentblokken for hele fortællingen.

Farve
Tekst
Baggrund

Skrifttype
Størrelse Standard
13 20 36 42

Avanceret

Den blå linje viser, hvor den placeres

VIDEOER - IPSEN



Dokumenter > Kunder > Doktor Ipsen > VIDEOER - IPSEN

- AFBUD PÅ TELEFON.mp4
- ALLERGIKONTROL.mp4
- ALLERGITEST.mp4
- AUTOKLAVERI NG.mp4
- eFaktura DS eller SP.mp4
- KLARGØRING AF SKYLLERUM.mp4
- LUFTTEST.mp4
- OPVASKEMASKINEN.mp4
- Priktest udførsel.mp4
- Rengøring af fibroskop.mp4
- RENGØRING AF INSTRUMENTER.mp4
- SMAGSTEST.mp4
- SPIROMETRI.mp4
- Støj anmeldelse .mp4
- TELEFONSVARER.mp4
- Øretragte.mp4

16 items 1 item selected 491 MB Available on this device

Internt materiale

Videovejledninger



Side Blok

Video
Indlej en video fra dit mediebibliotek eller upload en ny.

Videoindstillinger

- Afspil automatisk
- Loop
- Lydløs
- Afspilningskontrol
- Afspil inline

Preload
Metadata

Plakاتبillede
Vælg

Avanceret

VIDEOER - IPSEN

Dokumenter > Kunder > Doktor Ipsen > VIDEOER - IPSEN

- AFBUD PÅ TELEFON.mp4
- ALLERGIKONTROL.mp4
- ALLERGITEST.mp4
- AUTOKLAVERING.mp4
- eFaktura DS eller SP.mp4
- KLARGØRING AF SKYLLERUM.mp4
- LUGTETEST.mp4
- OPVASKEMASKINEN.mp4
- Priktest udførsel.mp4
- Rengøring af fiberskop.mp4
- RENGØRING AF INSTRUMENTER.mp4
- SMAGSTEST.mp4
- SPIROMETRI.mp4
- Støjansøgning .mp4
- TELEFONSVARER.mp4
- Øretrage.mp4

16 items 1 item selected 491 MB Available on this device

Efter et øjeblik vises filens navn (du kan rette det efter indsættelse) og en eksempelvisning af det indsatte.

BEMÆRK: Hvis du har overført filen og sletter den igen, så ligger den stadig i Medier. Det er kun visningen på siden, du sletter.